


# VÝROČNÍ ZPRÁVA


## 2012

 muzeum  
ŘÍČANY





**MUZEUM ŘÍČANY**  
**VÝROČNÍ ZPRÁVA**  
**ZA ROK 2012**



# OBSAH

<b>ZÁKLADNÍ ÚDAJE O ORGANIZACI</b>	5
<b>VIZE MUZEA</b>	5
<b>POSLÁNÍ MUZEA</b>	5
<b>MUZEUM ŘÍČANY - ŽIVÉ MÍSTO</b>	6
<b>PRACOVISTĚ MUZEA ŘÍČANY</b>	6
MUZEUM ŘÍČANY - HLAVNÍ BUDOVA	6
ŘÍČANSKÁ HÁJOVNA	6
MUZEJNÍ ZAHRADY	7
DEPOZITÁŘ MUZEA	8
<b>NÁVŠTĚVNOST MUZEA</b>	9
<b>AKTIVITY REALIZOVANÉ V ROCE 2012</b>	9
AKTIVITY PRO VEŘEJNOST	10
VÝSTAVY	11
VEČERNÍ AKCE V MUZEU	16
VELKÉ AKCE POŘÁDANÉ MUZEEM ŘÍČANY	17
KROUŽKY	21
VÝUKOVÉ PROGRAMY	21
<b>PROJEKT ŘEMESLO MÁ ZLATÉ DNO</b>	23
<b>SPOLUPRÁCE</b>	26
<b>EKOPORADNA</b>	27
<b>ENVIRONMENTÁLNĚ ŠETRNÝ PROVOZ MUZEA</b>	27
<b>PUBLIKAČNÍ ČINNOST</b>	28
<b>PERSONÁLNÍ ZÁLEŽITOSTI</b>	28
<b>VÝSLEDKY HOSPODAŘENÍ</b>	29
<b>PŘÍLOHA</b>	30



# 1. ZÁKLADNÍ ÚDAJE O ORGANIZACI

<b>Název:</b>	Muzeum Říčany
<b>Adresa:</b>	Rýdlova 271/14, 251 01 Říčany
<b>Právní forma:</b>	příspěvková organizace
<b>IČO:</b>	43752110
<b>Zřizovatel organizace:</b>	Město Říčany
<b>Ředitel:</b>	Mgr. Jakub Halaš
<b>Zástupce:</b>	Ing. Monika Paďourová
<b>Účetnictví zajišťuje:</b>	Město Říčany
<b>Telefon:</b>	323 603 161
<b>e-mail:</b>	muzeum@muzeum.ricany.cz
<b>webové stránky:</b>	www.ricany.cz/muzeum

Muzeum má bezbariérový přístup zadním vchodem.

## VIZE MUZEA

Naší vizí je muzeum, které posiluje místní identitu a zprostředkovává poznání historie, kultury a přírody regionu všem věkovým skupinám. Úsilí směřujeme k povzbuzení vzájemné spolupráce lidí, respektu, jejich zájmu a odpovědnosti ke svému okolí.

## POSLÁNÍ MUZEA

Poskytujeme informace o přírodě, historii a kultuře regionu. Tvoříme sbírky, dokumentujeme současnost a předáváme praktické dovednosti, které vycházejí z místních tradic. Nabízíme místo pro setkávání všech věkových skupin. Provoz muzea je šetrný k životnímu prostředí, snažíme se k tomuto přístupu inspirovat také návštěvníky. Je pro nás samozřejmostí osobní přístup, otevřenost a vstřícnost.



# MUZEUM ŘÍČANY - ŽIVÉ MÍSTO

Muzeum Říčany se zabývá jednak klasickou muzejní činností, do které patří tvorba sbírek a práce s nimi, vydávání vlastních odborných publikací, odborná práce na vědeckovýzkumných projektech, spolupráce s badateli, příprava muzejních výstav a nabídka vědeckopopulárních aktivit pro veřejnost. Muzeum Říčany je však živé místo s nabídkou po celý den. Dopoledne otvíráme školám, pro které je připravena široká nabídka výukových programů a doprovodných programů k výstavám. Odpoledne je otevřeno pro veřejnost a probíhají kroužky pro děti. Večer nabízí spektrum přednášek, promítání, tvořivých dílen a mnoho dalšího. Během roku připravujeme akce pro veřejnost ve městě a na hájovně.

## 2. PRACOVNÍŠTĚ MUZEA ŘÍČANY

**Muzeum Říčany** - hlavní budova, Rýdlova 14/271, Říčany

**Říčanská hájovna u Světic**, Říčany 375

**Depozitář muzea**, Zděbradská 26, Říčany Jažlovice



### 2.1. MUZEUM ŘÍČANY hlavní budova

Od roku 2009 je zrekonstruovaná a od roku 2011 plně vybavená.

**Co je zde možné navštívit:**

- **výstavy** - střídají se po 2 až 3 měsících
- **večerní akce** - rukodělné dílny, cestovatelská promítání, semináře a přednášky
- **kroužky pro děti**
- **environmentální poradna**
- **výukové programy pro školy**
- **tematické dílny pro školy**

### 2.2. ŘÍČANSKÁ HÁJOVNA

Od roku 2011 je zrekonstruovaná a plně vybavená.

**Co je na hájovně možné navštívit:**

- **velké akce pro veřejnost**
- **terénní výukové programy pro školy**
- **tematické dílny pro školy**
- **pronájem školicích prostor**



Hájovna slouží jako terénní pracoviště k realizaci výukových programů pro žáky a studenty škol a pro realizaci osvětových akcí pro veřejnost.

Režim na hájovně je čistě výchovně-vzdělávací, tj. akce a vícedenní výukové programy. Na hájovně je možnost pronájmu školících prostor za účelem vzdělávacích aktivit dalších subjektů.



## 2.3. MUZEJNÍ ZAHRADY

Zahrada u hlavní budovy:

- je využívána pro výukové aktivity
- nabízí komunitní kompostér pro místní občany

Zahrada u hájovny:

- je využívána k výukovým aktivitám



## 2.4. DEPOZITÁŘ MUZEA

Od roku 2011 má nová okna a dveře.

**Badatelé mají po domluvě možnost pracovat:**

- s předměty z muzejních sbírek
- s publikacemi z muzejní knihovny



V prostorách depozitáře pokračovaly práce na systematické elektronické katalogizaci sbírkových a knižních fondů muzea. V srpnu proběhlo předání depozitáře nově nastupujícímu správci a historikovi, spojené s revizí podstatné části sbírkového fondu muzea. Aktivně je prováděna sekundární evidence sbírkových předmětů, tak aby se zajistilo jejich snadné využívání veřejností. Při této příležitosti je prováděna i digitalizace sbírkových předmětů.

## 3. MUZEJNÍ SBÍRKY



### 3.1. Kořeny naší sbírky

Sbírka Muzea Říčany nese ve svém názvu označení „vlastivědná“. Její počátky sahají až do 90. let 19. století, kdy došlo v souvislosti s přípravami Národopisné výstavy československé k shromáždění prvních předmětů, které se po vzniku muzea roku 1908 staly základem již skutečné muzejní sbírky, která se svým charakterem a zaměřením snaží dokumentovat Říčansko zejména v oborech historie, živá i neživá příroda, etnografie a archeologie.

### 3.2. Současný stav sbírky

Sbírka v současné podobě postihuje převážně 18., 19. a 20. století. Jednotlivé předměty však pocházejí i z prehistorických a středověkých nálezů. Prvními muzejníky (převážně z řad učitelů a laických nadšenců) systematicky tvořená sbírka byla v době po r. 1960 a později znehodnocována vyjímáním jednotlivých předmětů, které byly předávány archivům a jiným středočeským muzeím. Část sbírky, zaměřená na národopis a historii zemědělství, tvoří dnes jen zlomek celku.

### 3.3. Zajímavosti sbírky

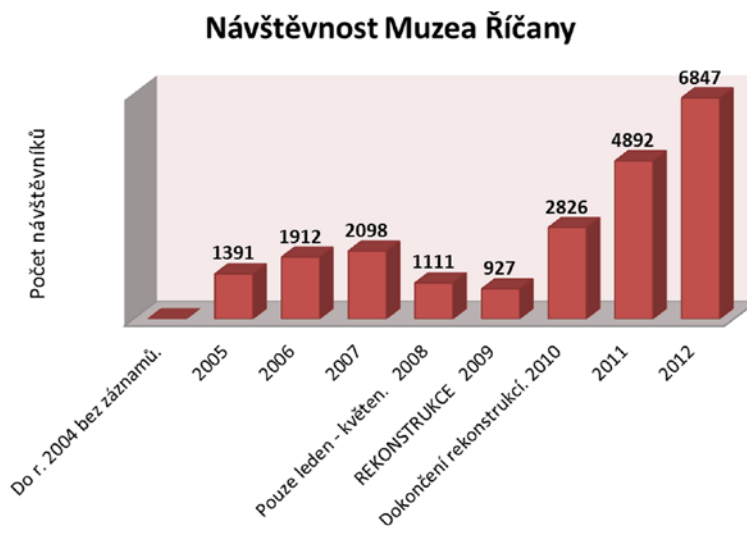
Koncem 20. století byla formována poměrně hodnotná kolekce výtvarného umění. Zastoupení předmětů a materiálů je vzhledem k charakteru regionální vlastivědné sbírky pestré. Nalézají se zde předměty měšťanské i selské domácnosti, lidové kroje, části uniforem, další oděvy a textilie, cechovní a řemeslnické památky, nádobí, náčiní a nástroje, hračky, betlémy, předměty náboženského charakteru, umělecké předměty a díla (plastiky, grafika a tisky, obrazy atd.). Rovněž zde narazíme na herbáře, preparáty, dermoplastiky apod. **Svým významem vyniká sbírka kramářských tisků a zbraní.**



## 4. NÁVŠTĚVNOST MUZEA

Celkový počet evidovaných návštěvníků Muzea Říčany za rok 2012:

# 6 847 návštěvníků.



## 5. AKTIVITY REALIZOVANÉ V ROCE 2012:

- 6** muzejních výstav
- 20** přednášek, promítání, seminářů
- 5** projekcí Filmového klubu
- 8** tvořivých dílen
- 301** výukových programů a tematických dílen

Další stovky návštěvníků se zúčastnily akcí muzea pořádaných venku a ve městě, např. Den Země navštívilo **přes 400 lidí**.

## 5.1. AKTIVITY PRO VEŘEJNOST

Muzeum Říčany připravuje pro veřejnost tyto akce:

- **Výstavy**
- **Večerní akce v muzeu**
- **Velké akce**



Výstava Nebe plné draků



Kredenc našich prababiček - Knižní vazba



Ekovečer - Přírodní parfumerie



Den stromů na Říčanské hájovně



Vernisáž výstavy Neznámý svět drobných savců

## 5.1.1. VÝSTAVY

Výstavní koncepce je založena na střídání krátkodobých výstav s délkou trvání 2 až 3 měsíce. Vybíráme taková témata, která oslovují dospělé návštěvníky a zároveň jsou atraktivní pro žáky a studenty. Ke každé výstavě je pro školy i veřejnost připraven doprovodný program.

V roce 2012 bylo možné navštívit 6 výstav:

- **NEZNÁMÝ SVĚT DROBNÝCH SAVCŮ**
- **NEBE PLNÉ DRAKŮ**
- **SOKOL aneb Kalokagathia po česku**
- **CESTA DO NADĚJE - Říčanští Češi v pasti holokaustu**
- **„2 x 2“ Jiří Vála a Jan Pillvein**
- **RYBÁŘI A HASTRMANI**



### Výstava NEZNÁMÝ SVĚT DROBNÝCH SAVCŮ

**Začátek: 29. 11. 2012**

**Konec: 17. 02. 2013**

Výstava návštěvníky seznámila se všemi 59 druhy drobných savců - hmyzožravců, hlodavců a netopýrů - žijících na území ČR. Část exponátů tvořily velkoplošné fotografie předního českého zoologa RNDr. Miloše Anděry, CSc., pracovníka Národního muzea. Kromě fotografií byly vystaveny i vycpaniny většiny druhů zapůjčené ze sbírek několika českých muzeí. Výstavu připravilo Národní muzeum v Praze, Blatské muzeum v Soběslavi a Chebské muzeum. **Pro školy i veřejnost byl připraven doprovodný program.**



## Výstava NEBE PLNÉ DRAKŮ

Začátek: 20. 09. 2012

Konec: 18. 11. 2012

### Autorská výstava Muzea Říčany

Výstava návštěvníkům představila 2000 let dlouhou historii výroby draků z celého světa, tradiční i netradiční způsoby jejich využití. Vystaveny byly i exempláře ze sbírek Náprstkova muzea.

**Pro školy i veřejnost byl připraven doprovodný program.**



## Výstava SOKOL aneb Kalokagathia po česku

Začátek: 05. 06. 2012

Konec: 31. 08. 2012

### Autorská výstava Muzea Říčany

Výstava byla věnována 150. výročí založení tělovýchovné organizace Sokol. Návštěvníci se mohli seznámit jak s historií, tak současností Sokola. Výstava pojednávala nejen o tělocvičné činnosti, ale i o kulturních aktivitách sokolů a jejich přínosu pro národní a demokratické uvědomění našeho národa, včetně jejich účasti v protirakouském a protinacistickém odboji. Část výstavy byla věnována i historii a současnosti sokolské jednoty v Říčanech-Radošovicích. Expozice byla doplněna mnoha předměty, zapůjčenými ze sbírek Muzea Říčany, z Národního muzea i z majetku Sokola Říčany a Radošovice.



**muzeum ŘÍČANY**

**MÝŠ??? Jsem PLCH ZAHRADNÍ!**  
 Jdu do Muzea Říčany, budu se tam vystavovat. Od 29. listopadu 2012 tam budeme - všichni drobní savci, co žijeme u nás.

29.11.2012 - 17.2.2013

**NEZNÁMÝ SVĚT DROBNÝCH SAVCŮ** výstava

Muzeum Říčany  
 Rýdlova 271/14  
 po až čt 14 - 18 h.  
 so a ne 13 - 18 h.

**Nazdar myš, kam jdeš?**

Výstava představí pomocí velkoplošných fotografií a preparátů 59 druhů našich savců.

Připravili Národní muzeum v Praze, Státní muzeum v Soběslavi a Dobruška muzeum.

**20.9. - 18.11. 2012**

Muzeum Říčany  
 Vás srdečně zve na **výstavu**

**NEBE PLNÉ DRAKŮ**  
 Létající draci z celého světa

po až čt 14 - 18 hod  
 so a ne 13 - 18 hod

**muzeum ŘÍČANY**  
 Rýdlova 271/14

[www.ricany.cz/muzeum](http://www.ricany.cz/muzeum)

**SOKOL**  
 KALOKAGATHIA PO ČESKU

5. 6. - 31. 8. 2012

VÝSTAVA

**muzeum ŘÍČANY**  
 Rýdlova 271/14  
[www.ricany.cz/muzeum](http://www.ricany.cz/muzeum)

otevírací doba muzea  
 po - čt 14:00 - 18:00  
 so a ne 13:00 - 18:00

Dopolední vstup pro školy, skupiny i jednotlivce je nutno rezervovat!

**CESTA DO NADĚJE**

**Říčanskí Češi v pasti holocaustu**

**28.3. - 20.5. 2012**

**muzeum ŘÍČANY**  
 Rýdlova 271/14, [www.ricany.cz/muzeum](http://www.ricany.cz/muzeum)

otevírací doba muzea  
 po - čt 14<sup>00</sup> - 18<sup>00</sup>  
 so a ne 13<sup>00</sup> - 18<sup>00</sup>

Dopolední vstup pro školy, skupiny i jednotlivce je nutno rezervovat!

# Výstava CESTA DO NADĚJE - Řičanští Češi v pasti holokaustu

Začátek: 28. 03. 2012

Konec: 20. 05. 2012

## Autorská výstava Muzea Řičany

Výstava byla věnována 150. výročí založení tělovýchovné organizace Sokol. Návštěvníci se mohli seznámit jak s historií, tak současností Sokola. Výstava pojednávala nejen o tělocvičné činnosti, ale i o kulturních aktivitách sokolů a jejich přínosu pro národní a demokratické uvědomění našeho národa, včetně jejich účasti v protirakouském a protinacistickém odboji. Část výstavy byla věnována i historii a současnosti sokolské jednoty v Řičanech–Radošovicích. Expozice byla doplněna mnoha předměty, zapůjčenými ze sbírek Muzea Řičany, z Národního muzea i z majetku Sokola Řičany a Radošovice.



## Výstava „2 x 2“ Jiří Vála a Jan Pillvein

Začátek: 15. 02. 2012

Konec: 15. 03. 2012

Muzeum Řičany opět pozvalo řičanské výtvarníky. Matematická zkratka názvu výstavy byla zvolena proto, že se jednalo o dva vystavující výtvarníky a dva výstavní prostory současně. Na výstavě se představili dva členové Společnosti výtvarníků od sv. Anežky Jan Pillvein (1945) a Jiří Vála (1945).



# Výstava RYBÁŘI A HASTRMANI

Začátek: 05. 10. 2011

Konec: 15. 01. 2012

## Autorská výstava Muzea Říčany

Výstava dala návštěvníkům nahlédnout do světa rybníků, rybářů a ryb. Dozvěděli se zde o historii rybníkářství v Čechách a na Moravě, o zlatém věku rybníků v 16. století i o jejich slavných budovatelích – Vilému z Pernštejna, rytíři Kunátovi, Jakubu Krčínovi a dalších.

Výstava byla doplněna unikátními exponáty zapůjčenými z Národního zemědělského muzea na zámku Ohrada, a ukázkami současného rybářského náčiní, které poskytli říčanští rybáři.



**muzeum ŘÍČANY** Muzeum Říčany vás srdečně zve na výstavu

„2 x 2“

**OBRAZY** JAN PILLVEIN a JIŘÍ VÁLA

**15.2.-15.3. 2012**

po až čt 14 – 18 hod., so a ne 13 – 18 hod  
Rýdlova 271/14, Říčany [www.ricany.cz/muzeum](http://www.ricany.cz/muzeum)

**RYBÁŘI a HASTRMANI** 5.10.2011 - 15.1.2012

Výstava o rybnících nejen na Říčansku

*Od kdy se u nás budují rybníky? Žijí v nich jen kapři nebo i vadrnici? Kde všude byly rybníky v historii?*

**muzeum ŘÍČANY** partneri projektu: ČRS MO Říčany, Národní zemědělské muzeum, Ladův kraj

Rýdlova 271/14 [www.ricany.cz/muzeum](http://www.ricany.cz/muzeum)

úvodní část výstavy, první část výstavy, skupina 11 výtvarníků (B. Hlaváč, K. Kříž, M. Kříž, M. Kříž, M. Kříž, M. Kříž, M. Kříž, M. Kříž, M. Kříž, M. Kříž, M. Kříž)

po - čt 14<sup>00</sup> - 18<sup>00</sup>, so a ne 13<sup>00</sup> - 18<sup>00</sup>

## 5.1.2. VEČERNÍ AKCE V MUZEU:

### Cyklus KREDENC NAŠICH PRABABIČEK

18. 12. 2012	Drátované vánoční ozdoby
06. 12. 2012	Knižní vazby
27. 11. 2012	Košikářství
17. 10. 2012	Zpracování úrody
02. 04. 2012	Hanácké kraslice
19. 03. 2012	Batikovaná vejce



### CYKLUS EKOVEČERŮ

11. 12. 2012	Jak nakládat se sluneční energií
10. 12. 2012	Přírodní parfumerie
21. 11. 2012	Rýma a nemoci z nachlazení ve 21. století
14. 11. 2012	Komunitní zahradničení a kompostování

### CYKLUS TVORBA RODOKMENU

04. 12. 2012	seminář 4. část: Praktický rozbor „domácích úkolů“ s vysvětlení problémů.
20. 11. 2012	3. část: Digitalizované prameny a jejich praktický rozbor.
06. 11. 2012	seminář 2. část: Genealogické prameny - základní i méně známé
23. 10. 2012	seminář Poznej své předky aneb jak se tvoří rodokmen - 1. část

### Cyklus přednášek KOLEM SVĚTA

10. 10. 2012	NAMIBIE od Kunene po Oranje
23. 05. 2012	NORSKO
25. 04. 2012	LADAKH - „MALÝ TIBET“ Údolím řeky Markha se zimou v patách
05. 03. 2012	KUBA
16. 02. 2012	BRETAŇ
16. 01. 2012	ISLAND

### FILMOVÝ KLUB Muzea Říčany Francouzská sezóna a další promítání

09. 05. 2012	Film Konference ve Wannsee – doprovodný program k výstavě
11. 04. 2012	Film MIKULÁŠOVY PATÁLIE
14. 03. 2012	Film (K)LAMAČ SRDCÍ
08. 02. 2012	Film PROFESIONÁLNÍ MANŽELKA
25. 01. 2012	Film JMÉNO RŮŽE
11. 01. 2012	Film JMÉNO RŮŽE
09. 01. 2012	Film SILVA GABRETA: JAK SE RODÍ ŠUMAVSKÝ HORSKÝ LES



## Cyklus RUKODĚLNÉ DÍLNY

06. 03. 2012      PET art s Veronikou Richterovou  
20. 02. 2012      Tvoření z fima  
09. 02. 2012      Ptačí budky



## PŘEDNÁŠKY

13. 11. 2012      Je to higgs? Aneb skalár není jen rybička  
20. 06. 2012      Sokolové proti Heydrichovi  
14. 05. 2012      Geocaching a ochrana přírody  
18. 04. 2012      CERN - Evropská organizace pro jaderný výzkum

## OSTATNÍ

20. 03. 2012 - 21. 03. 2012      Výměnný bazar knih

## 5.1.3. VELKÉ AKCE POŘÁDANÉ MUZEEM ŘÍČANY

Při pořádání velkých akcí pro veřejnost často spolupracujeme s **Ekocentrem Říčany** a **Městem Říčany**.

### Dušičkové slavnosti

**Termín akce: 31. 10. 2012**

#### Výstava dýní

Komu narostly na zahrádce oranžové nebo jiné dýňové krasavice, mohl je přinést na výstavu na náměstí v Říčanech, kde se z dýní vyřezávali lucerničky.

Výstava volně navazovala na Den Země, ze kterého si účastníci odnesli domů dýňová semínka.

#### Hororové Říčany


Putování s několika zastaveními, na kterém si účastníci u příležitosti svátku všech zemřelých společně připomněli několik temných příběhů z říčanské minulosti. Trasa vedla od staré radnice na Masarykově náměstí směrem ke katovně, a byla zakončena na místním hřbitově.



## Den stromů u Říčanské hájovny

**Termín akce: 20. 10. 2012**

V Říčanech se Den stromů letos slavil poprvé a to jako pokus rozdmýchat a znovu obnovit komunismem přerušenu tradici „Stromkových slavností“, které byly v Čechách masově pořádány od roku 1906.



## DEN BEZ AUT

**Termín akce: 18. 09. 2012**

Celodenní akce začala ráno společným focením zaměstnanců městského úřadu, kteří přijeli do práce na kole. Dopoledne probíhaly na náměstí tematické aktivity pro školy. Celý den bylo možno využít služeb Ekoporadny říčanského muzea, které mělo stánek na náměstí. Den bez aut ukončila tradiční cyklojízda v maskách.



## VELETRH VOLNÉHO ČASU V ŘÍČANECH

### Říčany - město neziskovek

**Termín akce: 15. 09. 2012**

Akce, kde neziskové organizace z Říčan i okolí prezentovaly své nabídky volnočasových aktivit. Pro děti i dospělé byl připraven bohatý doprovodný program.



## EXKURZE NA RANĚ STŘEDOVĚKÉ HRADIŠTĚ V KRÁLOVICÍCH

**Termín akce: 06. 09. 2012**

### 2. termín EXKURZE NA RANĚ STŘEDOVĚKÉ HRADIŠTĚ V KRÁLOVICÍCH

s prohlídkou právě probíhajícího archeologického výzkumu

**Termín akce: 31. 08. 2012**




## BATTLE CAMP

aneb Naši muži v Anglii

**Termín akce: 28. 05. 2012**

Při příležitosti 70. výročí atentátu na zastupujícího říšského protektora, šéfa nacistické policie a architekta holokaustu R. Heydricha, uspořádalo Muzeum Říčany ve spolupráci s Městem Říčany a Klubem vojenské historie Rota Nazdar jednodenní vzpomínkovou akci. Návštěvníci se mohli na jeden den vrátit v čase a navštívit tábor naší jednotky v Anglii v letech druhé světové války. K vidění bylo ležení s lazaretem, vysílací stanice, polní biograf, vojenská technika a další. Vše bylo provázeno odborným výkladem.



# DEN ZEMĚ u Říčanské hájovny

Termín akce: 22. 04. 2012

Netradiční odpoledne pod širým nebem pro děti i dospělé. Bohatý program – divadlo, živá hudba, hry, soutěže a dílny, ekoporadna, orientální čajovna, oheň, promítání, komentované exkurze (slaměný dům, včelařský úl) a spoustu dalšího. Den Země se konal na louce u Říčanské hájovny.



Oslavte s námi **2012**  
**DEN ZEMĚ**  
NEDELE **22.4.**  
od 14 hod.  
**ODPOLEDNE  
POD ŠIRÝM NEBEM  
PRO DĚTI I DOSPĚLÉ**  
LOUKA u říčanské HÁJOVNY u Světic  
Koná se i za nepříznivého počasí – ve stodole

- \* DÍLNY PRO DĚTI I DOSPĚLÉ (plstění, zahradnický workshop, mikroskopování, dramatická dílna a další)
- \* HRY A SOUTĚŽE PRO DĚTI
- \* ŽIVÁ HUDBA
- \* DIVADLO FIGL: O chaloupce z perníku – představení pro děti i dospělé od 15:30
- \* ekoporadenský INFOSTÁNEK a OBCHŮDKY
- \* ORIENTÁLNÍ ČAJOVNA a občerstvení
- \* moderované EXKURZE – slaměno-hliněný domek, včelí úl
- \* zviřátka pana Havlíčka
- \* prezentace a aktivity lesního klubu Pramínek ze zahradnictví Arborn
- \* OVCE, KOZA a OSLÍK
- \* podvečerní TÁBORÁK s opékáním dobrot
- \* VEČERNÍ PROMÍTÁNÍ – Osvěty Ekofilmu od 18:00

Přijďte na kole nebo přijďte pěšky!

Pořádá Ekocentrum Říčany a Muzeum Říčany za podpory města Říčany.  
Ve spolupráci s:

cesta bude značena šipkami

## 5.2. KROUŽKY

Nabídku kroužků připravuje Muzeum Říčany ve spolupráci s Ekocentrem Říčany. Během školního roku se každý týden 1x scházely kroužky:

- **Přírodovědný kroužek pro starší školáky** - pro děti 9-15
- **Přírodovědný kroužek pro mladší školáky** - pro děti 6-8 let
- **Přírodovědný kroužek pro předškoláky** - pro děti 4-6 let



## 5.3. VÝUKOVÉ PROGRAMY

V roce 2012 bylo realizováno **301** výukových programů.

Muzeum Říčany nabízí výukové programy, které doplňují a rozšiřují běžnou školní výuku. Programy se věnují zejména environmentálním, regionálně historickým tématům a rukodělným činnostem. Jejich náplň je v souladu s rámcovým vzdělávacím programem.

Naše výukové programy vycházejí z principů konstruktivistické pedagogiky, důraz je kladen na aktivitu samotných žáků, rozvíjí u nich zejména schopnost spolupráce a manuální zručnost. Děje se tak prostřednictvím interaktivních, tvořivých a kooperativních metod.

Programy vždy zohledňují konkrétní věkovou skupinu žáků, jsou koncipovány adekvátně k věku dětí, jejich znalostem a dovednostem. Programy jsou určeny pro:

- **Mateřské školy**
- **Základní školy - 1. stupeň**
- **Základní školy - 2. stupeň**
- **Střední školy**



Téma		Doba trvání	Místo konání	Cena (Kč/zák)	MŠ	1. stupeň ZŠ					2. stupeň ZŠ				SŠ
Název programu	3.					1.	2.	3.	4.	5.	6.	7.	8.	9.	
<b>LES</b>															
O Habřílkovi	2 h	muzeum/terén	35	✓	✓										
Les včera, dnes a zítra	3 h	muzeum/terén	50												
<b>VODA</b>															
Voda vodička	2 h	muzeum	35	✓	✓										
Voda a život	3 h	muzeum	50												
H <sub>2</sub> O	3 h	muzeum	50										✓	✓	
<b>ŽIVOČICHOVÉ</b>															
Skřítek a zvířátka	2 h	muzeum/terén	35	✓	✓										
Pojďte s námi za zvířaty	3 h	terén	50												
<b>MIKROSVĚT</b>															
Rostlina pod mikroskopem	3 h	muzeum a terén	50										✓	✓	
Svět v kapce vody	3 h	muzeum	50										✓	✓	
<b>ROČNÍ OBDOBÍ</b>															
Jaro kolem nás	2 h	muzeum/terén	35	✓	✓										
Po stopách vily Podziměnky	2-3 h	terén	35	✓	✓										
Zimní přírodou	2 h	muzeum/terén	35	✓	✓										
<b>ODPADY</b>															
PETruška na cestách	2 h	muzeum	35	✓	✓										
Není odpad jako odpad	3 h	muzeum	50												
Bohatství v odpadkovém koši	3 h	muzeum	50												
<b>SPOTŘEBA</b>															
Nákup na cizí účet	3 h	muzeum	50												
Made in China	3 h	muzeum	50												



Téma		Doba trvání	Místo konání	Cena (Kč/zák)	MŠ	1. stupeň ZŠ					2. stupeň ZŠ				SŠ
Název programu	3.					1.	2.	3.	4.	5.	6.	7.	8.	9.	
<b>ZAHRADA</b>															
Malý zahradník	2-3 h	muzejní zahrada	35	✓	✓	✓									
<b>ENERGIE</b>															
Tajemná energie	3 h	muzeum	50												
Energie současnosti a budoucnosti	3 h	muzeum	50												
<b>DOPRAVA</b>															
Jedeme v tom všichni	3 h	muzeum	50												
<b>ZEMĚPIS A VLASTIVĚDA</b>															
Křížem krázem po Česku	3-4 h	muzeum	35												
<b>HISTORIE</b>															
Historicko-vlastivědná vycházka po Řičanech	2 h	terén	35		✓	✓	✓	✓	✓	✓	✓	✓	✓	✓	
Zvířata v českých pověstech a historii	2 h	muzeum	50		✓	✓	✓	✓	✓	✓	✓	✓	✓	✓	
Akce čisté ruce	2 h	muzeum	50												
Staletí kolem nás	2 h	muzeum	50												
<b>PŘÍRODOVĚDNÉ PROGRAMY V TERÉNU A NA HÁJOVNĚ</b>															
Přírodovědná vycházka	2-3 h	terén	35/50	✓	✓	✓	✓	✓	✓	✓	✓	✓	✓	✓	
Geologická vycházka	3 h	terén - Rokytky	50												
Kam se poděly černé lesy?	4-5 h	terén	70		✓	✓	✓	✓	✓	✓	✓	✓	✓	✓	
Expedice „Hájovna“	2 dny	hájovna	450												
Projektový den - např. Les/Voda	4 h	hájovna	70		✓	✓	✓	✓	✓	✓	✓	✓	✓	✓	
<b>ZÁŽITKOVÉ PROGRAMY NA HÁJOVNĚ</b>															
Akce „T“	2 dny	hájovna	450												

*Hodinou se rozumí 60 minut. V délce programu jsou započítány i přestávky. Vybrané programy lze po domluvě uskutečnit i na Řičanské hájovně.*



Výukové programy v muzeu a v terénu

# Celkem **5 803** žáků a studentů

## se účastnilo:

- programů k aktuálním výstavám
- některého ze 32 nabízených výukových programů
- některé z 16 nabízených řemeslných dílen
- některé z exkurzí u řemeslníků nejrůznějších oborů
- pobytových výukových programů na hájovně
- projektových dní



## 6. PROJEKT ŘEMESLO MÁ ZLATÉ DNO



INVESTICE DO ROZVOJE VZDĚLÁVÁNÍ

Projekt je financován z Evropského sociálního fondu, Operačního programu Vzdělávání pro konkurenceschopnost a státního rozpočtu ČR. Celkový rozpočet projektu je 5 165 202,40,- Kč. Doba realizace od 1. 4. 2012 do 31. 8. 2014.

Cílem projektu „**Řemeslo má zlaté dno**“ je **probudit zájem žáků 2. stupně základních škol** ve Středočeském kraji o **řemeslné obory** a motivovat je k jejich studiu.

S žáky 2. stupně ZŠ Středočeského kraje pečeme chléb, šijeme vlastní tašky a potiskáváme je, vyrábíme dřevěné šperky, učíme se fotografovat či navrhnout v počítači vlastní dům. Úspěšní řemeslníci nám na exkurzích ukazují, co obnáší jejich práce a že stojí za to.

Díky projektu nabízíme školám ve Středočeském kraji **exkurze, praktické dílny, individuální odborné poradenství a semináře pro učitele a e-learningové lekce.**

## V roce 2012 jsme:

- vytvořili fungující projektový tým
- připravili a 2x pilotně ověřili 16 praktických dílen s následující tematikou:







**Potravinářství** - Praktické dílny žáky provedou za tajemstvím chleba, ochutnají zapomenutá jídla z kuchyně našich prababiček a přivoní k perníkovému koření a perníkářskému řemeslu. Poznatky o zdravé výživě a bezpečnosti potravin získají při dílně Víme, co jíme. Z exkurzí si lze vybrat např. moštárnu, výrobu kozích sýrů nebo pekárnu.

**Textil** - Při praktických dílnách si žáci mohou vyzkoušet techniku tkaní, ušít si vlastní tašku nebo natisknout motiv na tričko. Při exkurzi mohou vidět např. výtvarnici Carolinu Sidon při práci technikou sítotisku.

**Stavebnictví** - Žáci si prakticky vyzkouší aplikaci hliněných omítek, navrhnu stavbu v programu Sketch Up a prozkoumají možnosti úspor energie v nízkoenergetické budově. Z exkurzí doporučujeme např. objekt Zeměny amerického architekta Michaela Reynoldse, který využívá i odpady - lahve, plechovky a staré pneumatiky.

**Dřevo** - Při dílnách si žáci vyrobí jednoduchý kolíkový tkalcovský stav, který budou moci využívat ve škole ke tkaní. Další možností je výroba originálního dřevěného šperku nebo šachovnice. Umělecký truhlář Ondřej Suchan předvede žákům restaurování nábytku, řezbářka Magdalena Mézlová žákům ukáže vyřezávání forem na staročeské perníky.

**Fotografování** - Dílna osvětluje základy digitální fotografie, zvláště v reklamní a produktové oblasti. Hlavní pozornost je zaostřena na možnosti fotoaparátu, výběr fotografovaného objektu, nasvětlení a správnou volbu kompozice. Žáci vyzkouší fotit vlastní výrobky z jiných dílen nebo drobné předměty a pořízené snímky mohou upravovat v grafickém programu.

Téma		Doba trvání	Místo konání	Cena (Kč/žák)	MŠ	1. stupeň ZŠ					2. stupeň ZŠ				SŠ	
Název programu	3.				1.	2.	3.	4.	5.	6.	7.	8.	9.	1.-4.		
<b>TEXTIL</b>																
	Historická řemesla - tkaní	2 -3 h	muzeum, hájovna, škola	zdarma								✓	✓	✓	✓	✓
	Rub a líc oblečení	2 -3 h	muzeum, hájovna, škola	zdarma								✓	✓	✓	✓	✓
	Šití módních doplňků	2 -3 h	muzeum, hájovna, škola	zdarma								✓	✓	✓	✓	✓
	Potisky	2 -3 h	hájovna	zdarma								✓	✓	✓	✓	✓
<b>DŘEVO</b>																
	Lesní hospodaření	2 -3 h	hájovna, škola, les	zdarma								✓	✓	✓	✓	✓
	Řezbářství: Dřevěný šperk	2 -3 h	hájovna, škola*	zdarma								✓	✓	✓	✓	✓
	Umělecké truhlářství: Výroba šachovnice	2 -3 h	hájovna, škola*	zdarma								✓	✓	✓	✓	✓
	Výroba tkalcovského stavu	2 -3 h	hájovna, škola*	zdarma								✓	✓	✓	✓	✓
<b>POTRAVINÁŘSTVÍ</b>																
	Kuchyně našich babiček	2 -3 h	hájovna, škola*	zdarma								✓	✓	✓	✓	✓
	Vůně perníku	2 -3 h	hájovna, škola*	zdarma								✓	✓	✓	✓	✓
	Víme, co jíme	2 -3 h	hájovna, škola*	zdarma								✓	✓	✓	✓	✓
	Tajemství krajíce chleba	3 h	hájovna, škola*	zdarma								✓	✓	✓	✓	✓
<b>STAVEBNICTVÍ</b>																
	Prohlídka nízkoenergetického domu	3 h	muzeum	zdarma								✓	✓	✓	✓	✓
	Domy, které šetří energii	2 -3 h	hájovna, škola	zdarma								✓	✓	✓	✓	✓
	Stavíme s přírodou	2 -3 h	hájovna	zdarma								✓	✓	✓	✓	✓
<b>INFORMAČNÍ OBORY</b>																
	Fotografování	2 -3 h	muzeum, hájovna, škola	zdarma								✓	✓	✓	✓	✓
	Na hájovnu za řemesla	2 dny	hájovna	300								✓	✓	✓	✓	✓
	Projektový den - Řemesla	4 - 5 h	škola, hájovna	zdarma								✓	✓	✓	✓	✓

\* program je možné uskutečnit na škole s vybavenou dílnou (DŘEVO) nebo kuchyní (POTRAVINÁŘSTVÍ)

Hodinou se rozumí 60 minut. V délce programu jsou započítány i přestávky. Hájovna je terénní základna Muzea Říčany v lese u Světic (viz mapa na konci nabídky).



- **vytvořili mapu řemeslníků Středočeského kraje**, kteří jsou ochotni přijmout žáky na exkurzi a domluvili s nimi individuální podmínky spolupráce
  - **úspěšně zrealizovali 3 výběrová řízení zakázek malého rozsahu:**
    - nákup HW a SW pro účely projektu
    - vytvoření e-learningu a webových stránek projektu
    - stavba venkovní pece na chleba
  - **vytvořili pro účely projektu nové webové stránky** [www.ricany.cz/muzeum](http://www.ricany.cz/muzeum)
  - **připravili obsah 2 e-learningových lekcí pro žáky:** Stavebnictví a Fotografování
- **zrealizovali 58 praktických dílen a exkurzí**, kterých se zúčastnilo **764 žáků**.
- **zrealizovali 4 informační setkání pedagogů**, jichž se zúčastnilo **44 pedagogů**.
  - **propagovali řemesla na všech velkých akcích** pro veřejnost, pořádaných Muzeem Říčany.

Výukový program DŘEVO  
Lesní hospodaření



Praktická dílna DŘEVO  
Výroba dřevěného šperka



Festival Řemesel - Strančice




Praktická dílna TEXTIL  
Šití módních doplňků

# 7. SPOLUPRÁCE

Muzeum Říčany úzce spolupracuje s neziskovou organizací ZO ČSOP Ekocentrum Říčany. Společně koordinujeme činnost na poli environmentálního vzdělávání a osvěty pro děti i veřejnost v Říčanech. Spolupracujeme zejména v oblasti výukových programů a akcí pro veřejnost - Stavba ptačích budek pro veřejnost v muzeu, Expedice do Říčanské džungle - Letní příměstský tábor pro děti, Spolupráce při odborné péči o významné přírodní lokality, Den bez aut, Den Země, Den stromů atd.

Na řadě projektů smluvně spolupracujeme s těmito subjekty:

- Město Říčany
- Základní škola Říčany, Bezručova
- Základní škola Nerudova, Říčany
- Základní škola u Říčanského lesa
- Sdružení středisek ekologické výchovy Pavučina
- MAS Říčansko



### HISTORIE A GEOLOGIE

JAK SE UTVÁŘELO MÍSTO, KDE STOJÍME?

#### HISTORIE

Již v mladší době kamenné (v 8. až 6. tisíciletí př. n. l.) začal krajinu na říčanskou měnit člověk. Osídlení je doloženo nálezy kamenných nástrojů a sídliště poblíž Kolovratské ulice pod Mlýnským rybníkem a z Jažlovic. V následujících obdobích osídlení téměř úplně mizí. Teprve v 7. století př. n. l., v době halštatské (starší době železné), přicházejí na Říčansko Keltové. Zakládají hradiště v Březi, Hostivíři a Doubravčích. Ze 3. století př. n. l. pochází nové osídlení v Jažlovicích a v Říčanech při toku Říčanského potoka pod Mlýnským rybníkem. Ve 2. století př. n. l. se oblast dostala pod vládu mocného keltského oppida na Závistí, pro které byly důležité zdejší surovinové zdroje. Někdy kolem roku 20 n. l. Závistí vyvrátili Germáni, kteří přišli i na Říčansko. Z této doby bylo nalezeno v prostoru sídliště mezi Říčany a Kolovraty více než 30 pecí na tavení železa.

**ŘÍČANY**  
MLÝNSKÝ RYBNÍK  
LÁZEŇSKÝ RYBNÍK

*Situční umístění pravděpodobné podoby Lázeňského rybníka*

*Pohled na mlýnský Lázeňskou baňku před rokem 1917*

*Lázeňská louka s městským sídlem, tzv. Pivoděm, postaveným roku 1903*

V druhé polovině 13. století byl vystavěn říčanský hrad. Jako součást obranného systému hradu byly zbudovány rybníky Mlýnský - ten je dosud funkční - a přímo na místě dnešního parku rybník Lázeňský - vypuštěn po roce 1838. Lázeňský rybník byl přeměněn na zemědělskou půdu, ze které měl majitel větší výnosy než z rybníka.

Ve 2. polovině 20. století se však na louce přestalo hospodářit. Na části bývalého rybníka vznikla sportoviště a některé plochy zůstaly ladem. Původní sečené nebo spásané louky se přirozeně změny na porosty označované jako vlhká tužebníková lada.

#### GEOLOGIE

Podloží tvoří proterozoické břidlice stěchovické skupiny. Jsou to stejné horniny, ze kterých byl postaven Říčanský hrad. Vznikaly v období před 700 až 520 miliony let, kdy se jerný kal usazoval v mohutné hlubokomořské pánvi. Celková mocnost těchto proterozoických břidlic je odhadována asi na 8 000 m. V následných dobách zde byly uloženy další vrstvy hornin, které však posléze odnesla eroze. Současný tvar reliéfu byl vymodelován zcela nedávno, na konci čtvrtohor. Vodní toky prohloubily údolí, místy se vytvořily návleže spráží. Po skončení poslední doby ledové, před 12 000 lety, zde začala bujet vegetace. V sedimentech kolem říčanského potoka se vytvořila bažinatá údolní niva, ve které rostly hlavně olše a jasaný. Na okolních svazích se dařilo lešům s habry a duby.

*Lázeňská louka za povodně roku 1927*

**muzeum ŘÍČANY**

Chcete-li se dozvědět více o říčanské přírodě a historii, navštivte naučnou stezku, kterou spravuje Muzeum Říčany. Východní tabule se nachází na náměstí u infocentra. Anebo přijďte přímo do muzea.

### PŘÍRODA

#### PŮDA

Když nahlédneme pod povrch porostu tužebníkových lad, nalezneme ve svrchních částech vrstvu tlejícího rostlinného materiálu mocnou kolem 5 cm. Následuje poloha humózní hlíny mocná 10 až 15 cm. Další polohou je několik metrů jílů, které jsou svrchu tuží a hnědošedé. Do hloubky směrem k hladině podzemní vody ptečází v šedé jíly měkké konzistence. Dále cca od 4 až 5 m jíly ptečází do zvětralých břidlic.

*boboška bodláčová*

#### ROSTLINY A ŽIVOČICHOVÉ

Vegetace, která dnes roste na Lázeňské louce, je výsledkem dlouholetého působení člověka. Původní údolní niva byla přeměněna na rybník. Přibližně po 550 letech byl rybník vypuštěn a na jeho dně se začala formovat bylinná společenstva. Jejich druhové složení významně ovlivňuje způsob hospodaření. Prvních 100 let byly zdejší louky jednou až dvakrát ročně sečeny, suší místa mohla být spásána. V takovém případě se na vlhkých stanovištích vyvíjí druhově bohaté pcháčové louky. Po 2. světové válce nastává změna hospodaření. Díky menší četnosti sečení se snižuje druhová pestrost. Louka je více zamokřená, mezi bylinami převládají jen některé dominantní druhy a postupně dochází k zarůstání vlhkomylnými dřevinami, zejména vrbami. Vyvíjí se bylinné společenstvo označované jako vlhká tužebníková lada.

*lečy jí měkké konzistence z podolí louky*

*blátoch bahenní*

*skřípka ležá*

#### VLHKÁ TUŽEBNÍKOVÁ LADA SE VYSKYTUJE NA NESEČENÝCH VLHKÝCH LOKÁCH.

Vegetace je ovlivňována častým zaplavlčováním půdního povrchu, zejména na jaře a po vydatných deštích. Tento ekosystém je většinou dobře zásoben živinami, které jsou však z velké části obsaženy v biomase rostlin a ve svrchní vrstvě půdy.

Na Lázeňské louce jde o hustý, druhově chudý porost s dominantním tužebníkem jilmovým (*Filipendula ulmaria*) vysoký kolem 1,5–2 m. Dalším výrazným druhem s vysokou pokryvatostí je ostřice štihlá (*Carex acuta* /syn. *gracilis*). Druhové spektrum doplňují druhy zastoupené roztroušeně nebo na okrajích. Jsou to skřípina lesní (*Scirpus sylvaticus*), blátoch bahenní (*Caltha palustris*), vrba obecná (*Lythamchia vulgaris*), kokost bahenní (*Geranium palustre*), svízel bahenní (*Gallium palustre*), přeslička bahenní (*Equisetum palustre*), kypré vrbyce (*Lythrum salicaria*), sítna rozkladitá (*Juncus effusus*). V tůňkách stojaté vody můžeme spatřit orobinec širokolistý (*Typha latifolia*). Mchové patro téměř chybí.

Společenstvo vlhkých tužebníkových lad, které se na Lázeňské louce vyvinulo, je možné udržet stávajícím způsobem hospodaření. Zejména dodržováním vodního režimu podmáčené louky, nepravdělnou seči vegetace ve víceletém intervalu a regulací přirozeného náletu oteví.

Lázeňská louka je příhodné stanoviště pro mnoho živočichů. V tůňkách se vyvíjí larvy hmyzu i pulci žab. V bažinatém terénu úzko lovi drobné savce. Rostlinný porost je domovem housenek a posléze i dospělých hmyzu. Ten slouží za potravu pěvcům hnízdícím v houštině vrby. Na zemi si staví hnízdo kachny.

*ostřice štihlá*

*vrba obecná*

*tužebník jilmový*

*hnízdo kachny divoké s vejčky*

Ukázka práce - ztvárnění panelů informačních tabulí pro park Lázeňská louka v Říčanech

## 8. EKOPORADNA

Posláním ekoporadny je posilování odpovědnosti občanů, úřadů a firem vůči životnímu prostředí. Zájemcům z řad veřejnosti poskytujeme informace z různých oblastí životního prostředí.

**Otvírací doba pro veřejnost** Út 13:00 – 17:00, Čt 9:00 – 13:00

Na akcích pro veřejnost máme vždy otevřen ekoporadenský stánek.

## 9. ENVIRONMENTÁLNĚ ŠETRNÝ PROVOZ MUZEA

Hlavní budova je **nízkoenergetická stavba**

- stěny i střecha jsou zateplené minerální vlnou
- okna s trojskly
- budky pro netopýry zabudované ve fasádě

**Vytápění**

- tepelným čerpadlem
- podlahové vytápění s regulací v každé místnosti a s čidly venkovní teploty
- k větrání využíváme rekuperaci

**Voda**

- dvojí rozvody – užitková do WC, pitná do kohoutků
- ohřev teplé vody tepelným čerpadlem
- dešťová voda se vsakuje na pozemku muzea

**WC**

- splachujeme 3 nebo 6 litry (dvě tlačítka)
- splachujeme – užitkovou vodou ze studny
- používáme recyklovaný toaletní papír

**Třídíme odpady** (papír, plast, sklo, nápojové kartony, hliník, nebezpečné odpady, bioodpad, komunální odpad)

**Kompostujeme**

- klasický kompost a vermikompostér
- na zahradě máme i komunitní kompostér pro místní občany

**Zahrada**

- je obhospodařovaná bez chemických prostředků
- hnojíme kompostem
- zaléváme užitkovou vodou ze studny
- máme domeček pro hmyz

**Používáme**

- úklidové prostředky šetrné k životnímu prostředí
- recyklovaný papír pro tisk
- staré papíry na poznámky
- úsporné spotřebiče

**Máme parkoviště pro kola.**



## 10. PUBLIKAČNÍ ČINNOST

### KNIHA: Jan Smiřický ze Smiřic

V předvánoční době spatřila světlo světa zajímavá knížka s názvem „Jan Smiřický ze Smiřic“, kterou ještě v rámci svého působení v Muzeu Říčany napsal historik ThDr. Jakub Jukl.

Dílo, jak již název napovídá, pojednává o rozporuplné postavě husitského hejtmána Jana ze Smiřic, zakladatele rodu, který o 150 let později zanechal výraznou stopu i v našem kraji, rodu, jehož erb je dokonce dodnes zastoupen v oficiálním znaku Říčan. Samotný Jan ze Smiřic pocházející z bezvýznamné zemanské rodiny dokázal vlastní pílí, hospodárností, diplomatickými i válečnickými schopnostmi několikanásobně rozšířit své majetky a vážnost rodu. Nakonec se ovšem stal obětí vlastní ctižádosti, když se opovážil postavit Jiřímu z Poděbrad.



## 11. PERSONÁLNÍ ZÁLEŽITOSTI

Průměrný evidenční počet zaměstnanců ve fyzických osobách: 6

### Složení pracovního kolektivu:

**Mgr. Jakub Halaš** - ředitel, přírodovědec

**ThDr. Jakub Jukl Th.D.** – historik, ukončil pracovní poměr v srpnu 2012

**Mgr. Martin Hůrka** – historik započal pracovní poměr v srpnu 2012

**Ing. Edita Ježková** - vedoucí centra environmentálního vzdělávání

**MgA. Adéla Venerová** - projektová manažerka, vedoucí projektu Řemeslo má zlaté dno

**Ing. Monika Paďourová** - grafik, lektorka výukových programů

**Mgr. Kateřina Čiháková** - metodička projektu Řemeslo má zlaté dno, lektorka výukových programů

**Bc. Lea Jirovská** - správce databáze řemeslníků Středočeského kraje, lektorka výukových programů

**Mgr. Radka Dvořáková** - lektorka výukových programů

**Mgr. Eliška Hlízová** - lektorka výukových programů

**Bc. Marie Pospíšková** - lektorka výukových programů

**Mgr. Renáta Schnablová** - lektorka výukových programů

**Bc. Šárka Šebková** - pracovnice historického oddělení

**Ing. Alžběta Macková** (mateřská dovolená) - lektorka výukových programů

**Mgr. Marie Tvrdoňová** (mateřská dovolená) - vedoucí centra environmentálního vzdělávání

## 12. VÝSLEDKY HOSPODAŘENÍ

Muzeum Říčany obdrželo na provoz od zřizovatele stejnou dotaci jako v minulém roce, v celkové částce 1 746 930 Kč.

Dalším příjmem na krytí nákladů jsou tržby za vstupné, za vlastní výrobky, za prodej služeb, výnosy z pronájmů, úroky ostatní příjmy a získané dotace v rámci grantů.

Dokončili jsme čerpání křížového financování z dotace ze Státního fondu životního prostředí CZ.1.02/7.1.00/09.03829, které započalo v roce 2011.

V rámci smluvních pohledávek, které přešly do r. 2013, čekáme, zda dojde k úspěšné administraci a završení projektu Středočeská síť ekoporaden s garantovaným standardem, podpořeného prostřednictvím partnera ZO ČSOP Vlašim ze Státního fondu životního prostředí.

Použitá daňová úspora v roce 2009 byla ve výši 37 071,- Kč. 19% daň z této úspory tj. částka 7 044,- Kč byla použita v roce 2012.

Vyčíslení závazků po lhůtě splatnosti 0,- Kč.

V roce 2012 bylo čerpáno z rezervního fondu organizace ve výši 188 685,19,-Kč.

V roce 2012 dosáhlo Muzeum Říčany vyrovnaného hospodářského výsledku 0,- Kč. Došlo k řádnému plnění všech závazných ukazatelů.

Se svěřenými finančními prostředky jsme nakládali hospodárně a efektivně. Dále viz příloha. Povinnost zveřejnění účetní závěrky 2011 v obchodním rejstříku byla splněna.



# PŘÍLOHA

## Výnosy a náklady

SÚ	Náklady	2 627 701
501	Spotřeba materiálu	79 836
558	Náklady z DDHM	4 491
502	Spotřeba energií	112 000
504	Prodané zboží	16 296
511	Oprava a udržování	11 911
512	Cestovné	4 515
513	Náklady na reprezentaci	1 339
518	Ostatní služby	199 146
521	Mzdové náklady	1 532 888
524	Zákonné sociální pojištění	487 943
525	Jiné sociální pojištění	2 607
527	Zákonné sociální náklady	1 2806
538	Jiné daně a poplatky	5 576
542	Jiné pokuty a penále	121
549	Ostatní náklady z činnosti	28 888
551	Odpisy dlouhodobého majetku	123 484
<b>Výnosy</b>		<b>2 627 701</b>
601	Tržby za vlastní výrobky	4 584
602	Tržby z prodeje služeb	367 080
603	Výnosy z pronájmů	92 570
604	Výnosy za prodané zboží	29 840
662	Přijaté úroky na bankovních účtech	1 881
648	Čerpání fondů	195 729
649	Ostatní výnosy z činnosti	15 212
672	Příspěvky a dotace na provoz	1 920 805
<b>Hospodářský výsledek</b>		<b>0</b>



V Říčanech dne 27.3.2013

zpracoval Mgr. Jakub Halaš